
	INSTITUCIÓN EDUCATIVA HECTOR ABAD GOMEZ		
	Proceso: GESTIÓN CURRICULAR	Código	
Nombre del Documento: TAREAS VIRTUALES PARA LA ATENCIÓN DE ESTUDIANTES DE FORMA FLEXIBLE EN CASAS		Versión 01	Página 1 de 8

DOCENTE: Yesica Saavedra, Cristian Mejía		NÚCLEO DE FORMACIÓN: Lúdico recreativo	
GRADO: 6-7	GRUPOS: S101-S102-103-104	PERIODO: PRIMERO	FECHA:
NÚMERO DE SESIONES: 4	FECHA DE INICIO: 08 de febrero	FECHA DE FINALIZACIÓN: 5 de marzo	
Temas:	TEMA: CAPACIDADES MOTRICES Y ELEMENTOS ARTÍSTICOS EN RELACIÓN AL DESARROLLO HUMANO EN EDADES TEMPRANAS.		

Propósito de la actividad

- Desarrollar en los estudiantes habilidades para que se empoderen de los recursos del medio como elementos expresivos.
- Reconocer que la práctica regulada, continua y sistemática de la actividad física, incide en mi desarrollo corporal, motriz y emocional.



Bienvenidos al programa de caminar en secundaria, en este proceso el protagonista del aprendizaje siempre serás tú y es por ello que con las temáticas planteadas en la presente guía se pretende lograr una nivelación de los de los procesos académicos y fortalecer las creaciones lúdico-recreativas integrando arte, lúdica y deporte.

BIENVENIDO AL PROGRAMA ESTUDIANTE DE SEXTO Y SEPTIMO

Apreciado estudiante de caminar en secundaria, es para nosotros un honor poderte brindar desde el núcleo lúdico recreativo todos estos contenidos que sabemos perfectamente que serán de tu agrado, la profesora **Yesica Saavedra** y el profesor **Cristian Mejía** estaremos acompañándote en el proceso de comprender el núcleo lúdico recreativo y sus tres grandes asignaturas que son artística, lúdica y por supuesto educación física, ¡No te preocupes! Te estaremos guiando durante todo el proceso de guías virtuales, por todos los medios posibles para ti.



Nombre del docente

	INSTITUCIÓN EDUCATIVA HECTOR ABAD GOMEZ		
	Proceso: GESTIÓN CURRICULAR	Código	
Nombre del Documento: TAREAS VIRTUALES PARA LA ATENCIÓN DE ESTUDIANTES DE FORMA FLEXIBLE EN CASAS		Versión 01	Página 2 de 8

Recuerda entregar las guías de manera oportuna en las fechas establecidas para favorecer tus procesos y las rúbricas de tus avances académicos.

¡Cuenta con nosotros porque nosotros contamos contigo! Núcleo lúdico recreativo

ACTIVIDADES ACTIVIDAD 1





REALIZA LOS DIBUJOS APLICANDO COLOR Y BLANCO-NEGRO

ACTIVIDAD DE AFIANZAMIENTO Y APLICACIÓN DE LA TEMÁTICA.

AHORA RESPONDE

1. Define que entiendes por tiempo libre
2. Escribe 10 ventajas de realizar actividad física
3. ¿Qué entiendes por la palabra arte?
4. Escribe cuáles deportes observas en las imágenes
5. Escribe que expectativas tienes del núcleo de formación lúdico-recreativo
6. Escribe que te gustaría aprender del núcleo de formación lúdico-recreativo.

Nombre del docente

	INSTITUCIÓN EDUCATIVA HECTOR ABAD GOMEZ		
	Proceso: GESTIÓN CURRICULAR	Código	
Nombre del Documento: TAREAS VIRTUALES PARA LA ATENCIÓN DE ESTUDIANTES DE FORMA FLEXIBLE EN CASAS		Versión 01	Página 3 de 8

ACTIVIDAD 2 CONCEPTUALIZACIÓN





El **tiempo libre** está destinado al descanso, a la diversión y al desarrollo de la personalidad y la sociabilidad. Para ello, es importante establecer espacios y estar dispuestos a compartir más tiempo con otros.

Otro termino podría ser un período destinado a actividades de diversión o descanso.

Responde de acuerdo a la explicación anterior

1. ¿Durante este tiempo de pandemia que juegos has realizado con tu familia? – explícalo.
2. ¿En tu familia te enseñan juegos populares o tradicionales? ¿Cuales?
3. ¿Qué tipos de juegos prefieres?
4. ¿Qué es lo que más te gusta hacer en el tiempo libre?
5. De las actividades de la imagen ¿cuál es el que más te gusta y por qué?
6. Realiza 2 dibujos que se visualizan en la imagen.

Nombre del docente

	INSTITUCIÓN EDUCATIVA HECTOR ABAD GOMEZ		
	Proceso: GESTIÓN CURRICULAR	Código	
Nombre del Documento: TAREAS VIRTUALES PARA LA ATENCIÓN DE ESTUDIANTES DE FORMA FLEXIBLE EN CASAS		Versión 01	Página 4 de 8

LEE Y ESCRIBE EN TU CUADERNO

¿QUÉ ES EL ARTE?



El arte es el uso de la habilidad y la imaginación, para crear objetos, experiencias, melodías o entornos con el fin de lograr el placer estético en el observador, además es un proceso de apreciación subjetiva.

El arte es la capacidad que tiene el hombre para representar sus sentimientos, emociones y percepciones acorde sus vivencias y su creatividad.



Fuente: <http://concepto.de/arte/#ixzz5ARJ5ZaQ2>

Componentes o elementos de la educación de la educación artística

- Artes plásticas
- Danza
- Teatro
- Música



Nombre del docente

	INSTITUCIÓN EDUCATIVA HECTOR ABAD GOMEZ		
	Proceso: GESTIÓN CURRICULAR	Código	
Nombre del Documento: TAREAS VIRTUALES PARA LA ATENCIÓN DE ESTUDIANTES DE FORMA FLEXIBLE EN CASAS		Versión 01	Página 5 de 8

ACTIVIDAD 3: APLICACIÓN Y EVALUACIÓN

TECNICA: LAPICES DE COLORES: Observa la imagen y realízala en tu cuaderno las divisiones del paisaje cultural con diferentes lápices de colores, aplicando color puede ser a tu gusto, simulando una ciudad. Es importante que observes y realices cada uno de los detalles que aparece en la imagen aplicando tonalidades, líneas, contornos y formas.

Recuerda hacerlo de toda la página





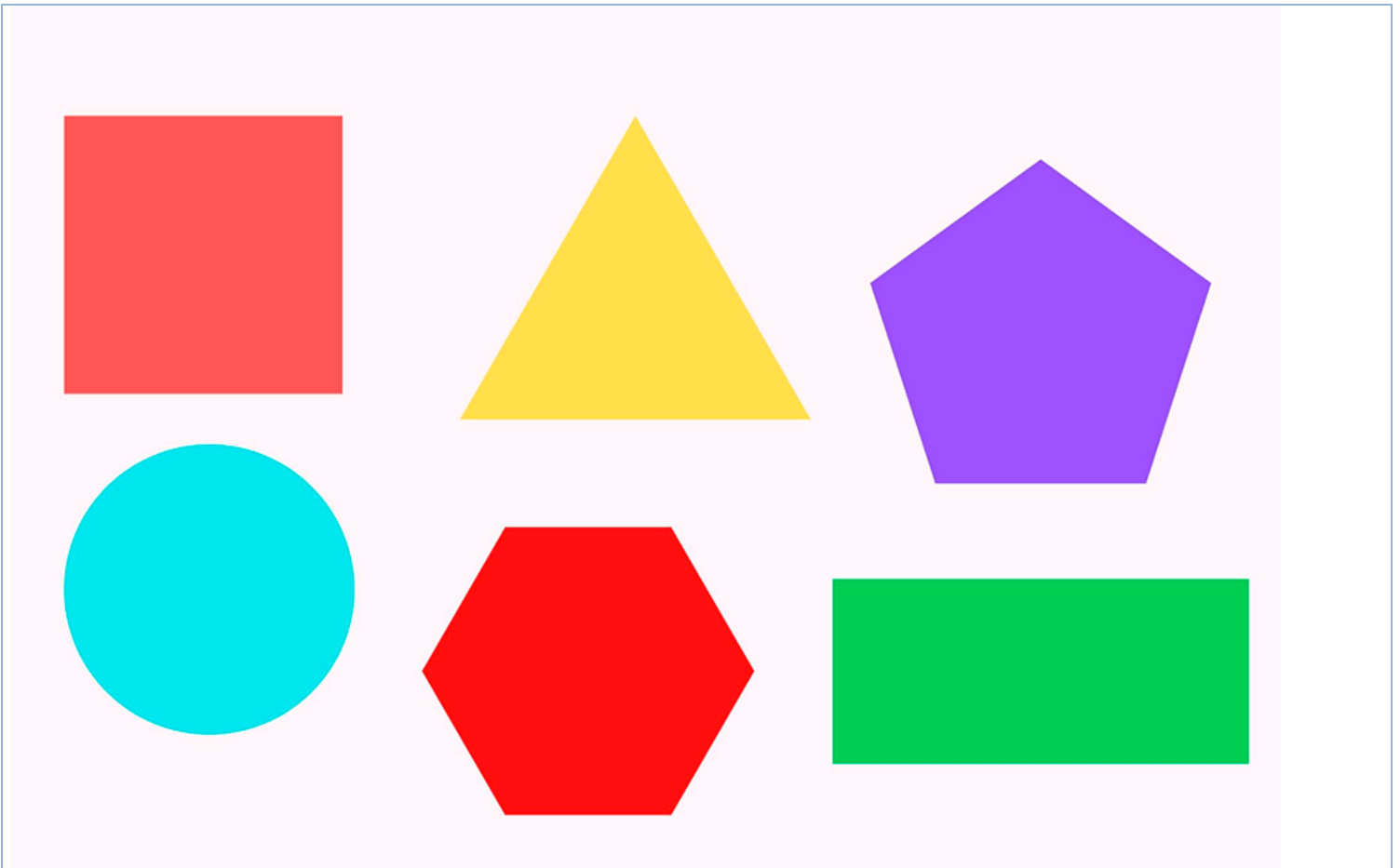
Ilustración 1 tomado de <https://webdelmaestro.com/dibujos-lineas-dibujos-3d-ninos/terminacion-de-trabajos-dibujos-con-lineas-de-ciudad/>

¿Sabías que? todo lo que observas en el universo está compuesto de figuras geométricas

Nombre del docente

yesicasaavedra@iehectorabadgomez.edu.co. cristianmejia@iehectorabadgomez.edu.co


	INSTITUCIÓN EDUCATIVA HECTOR ABAD GOMEZ		
	Proceso: GESTIÓN CURRICULAR	Código	
Nombre del Documento: TAREAS VIRTUALES PARA LA ATENCIÓN DE ESTUDIANTES DE FORMA FLEXIBLE EN CASAS		Versión 01	Página 6 de 8



ACTIVIDAD PRACTICA

1. Dibuja y escribe el nombre de cada de las figuras geométricas
2. Realiza dos dibujos de página entera en donde utilices las figuras geométricas
3. Escribe el color de cada una en ingles
4. OBSERVA y Realiza los 3 siguientes bocetos, cada uno en una página entera
- 5.

Nombre del docente



INSTITUCIÓN EDUCATIVA HECTOR ABAD GOMEZ



Proceso: GESTIÓN CURRICULAR

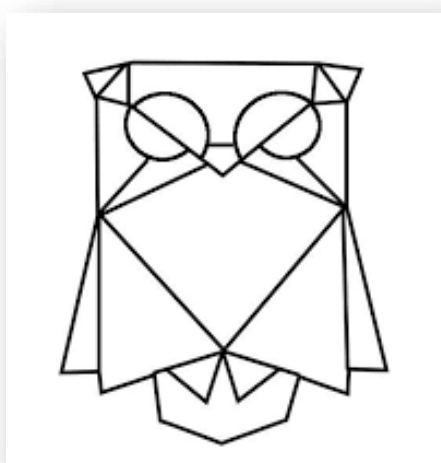
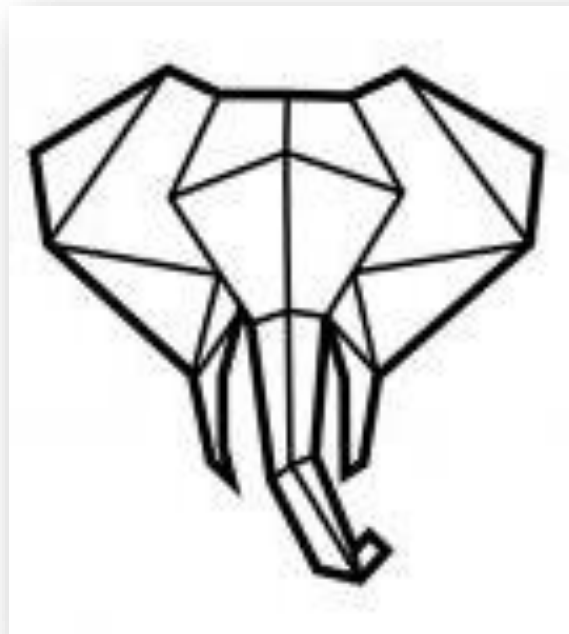
Código

Nombre del Documento: TAREAS VIRTUALES PARA LA ATENCIÓN DE ESTUDIANTES DE FORMA FLEXIBLE EN CASAS

Versión 01



Página

7 de 8



Nombre del docente

yesicasaavedra@iehectorabadgomez.edu.co. cristianmejia@iehectorabadgomez.edu.co

	INSTITUCIÓN EDUCATIVA HECTOR ABAD GOMEZ		
	Proceso: GESTIÓN CURRICULAR	Código	
Nombre del Documento: TAREAS VIRTUALES PARA LA ATENCIÓN DE ESTUDIANTES DE FORMA FLEXIBLE EN CASAS		Versión 01	Página 8 de 8

RUTINA SUGERIDA A PARTIR DE IMAGEN



Te invitamos a visitar el siguiente enlace y allí podrás observar un video en el que se busca trabajar coordinación, espacialidad, lateralidad, motricidad fina. A la vez que nos ejercitamos

<https://www.facebook.com/100909428011304/posts/252831996152379/>

NOTA la responsabilidad se envía a los dos correos adjuntos y tiene nota en cada materia articuladamente, Se tendrá encuentros sincrónicos para el desarrollo y explicación de las guías.

yesicasaavedra@iehectorabadgomez.edu.co Cristianmejia@iehectorabadgomez.edu.co

FUENTES DE CONSULTA

<http://concepto.de/arte/#ixzz5ARJ5ZaQ2>. <https://media.istockphoto.com/vectors/fitness-sport-set-of-boys-and-girl-making-gymnastic-exercises-funny-vector-id1214495949>

imágenes tomadas de <https://co.pinterest.com/>

Nombre del docente

yesicasaavedra@iehectorabadgomez.edu.co. cristianmejia@iehectorabadgomez.edu.co